





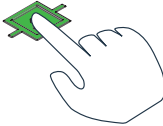




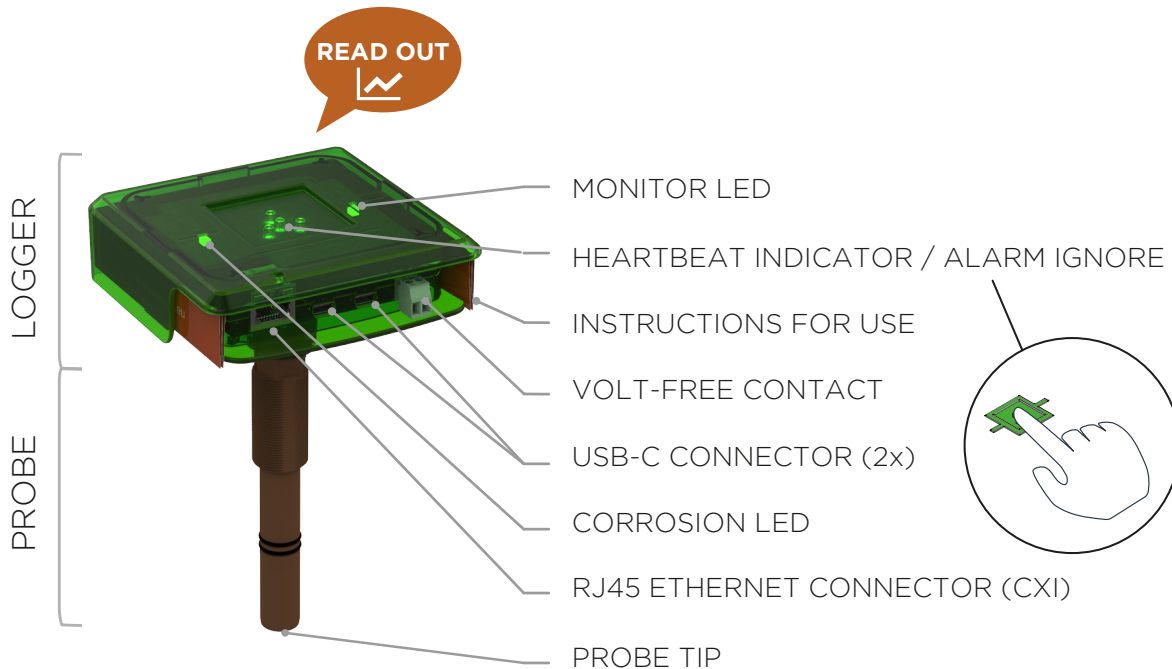


PROBLEM	CORROSION LED	MONITOR LED	HEARTBEAT INDICATOR / ACTION	SOLUTION	POTENTIALVRIJ CONTACT VOLT-FREE CONTACT CONTACT LIBRE DE POTENTIEL POTENTIALFREIER KONTAKT
<p>Alles goed Everything ok Tout va bien Alles gut</p>			<p>Langzaam Slow Lent Langsam</p>		<p>Gesloten Closed Fermé Geschlossen</p>
<p>Te hoge corrosiesnelheid Corrosion rate too high Vitesse de corrosion trop élevée Korrosionsgeschwindigkeit zu hoch</p>			<p>Snel Fast Vite Schnell</p>	<p>Risycor uitlezen + oorzaak opsporen en verhelpen Read out Risycor + identify cause and solve Lisez Risycor + identifiez la cause et remédiez-y Risycor auslesen + Ursache identifizieren und korrigieren</p>	<p>Open Open Ouvert Geöffnet</p>
<p>Problem met Risycor Problem with Risycor Problème avec Risycor Problem mit Risycor</p>	<p>Problem met installatie Problem with the system Indique un problème au niveau de l'installation Deutet auf Problem mit Anlage hin</p> 	 <p>Problem met Risycor Problem with Risycor Problème avec Risycor Problem mit Risycor</p>	<p>ALARM IGNORE = 3 dagen geen alarm = 3 days no alarm = 3 jours pas d'alarme = 3 Tage kein Alarm</p> 	<p>Risycor uitlezen en controleer de foutcode Read out Risycor and check the error code Lisez Risycor et vérifiez le code d'erreur Risycor auslesen und Fehlercode überprüfen</p>	<p>Open Open Ouvert Geöffnet</p>
<p>Sonde niet aangesloten of defect Probe not connected or defect Sonde non raccordée ou défectueuse Sonde nicht angeschlossen oder defekt</p>				<p>Vervang sonde, eventueel met Retractor Replace probe, possibly with Retractor Remplacez la sonde, evtlnmt avec Retractor Sonde austauschen, ggf mit Retractor</p>	<p>Open Open Ouvert Geöffnet</p>
<p>Risycor niet aangesloten of defect Risycor not connected or defect Risycor non raccordé ou défectueux Risycor nicht angeschlossen oder defekt</p>			<p>Controleer voeding Check power supply Vérifiez l'alimentation Stromversorgung überprüfen</p>	<p>Vervang logger Replace logger Remplacez l'enregistreur de données Logger austauschen</p>	<p>Open Open Ouvert Geöffnet</p>



Corrosion Monitor CX



Resus PC Dashboard (CX2 & CXI)

www.resus.eu

Resus Cloud Dashboard (CXI)

www.cloud.resus.eu

CX_IL_V2_00

NL Indien er zich een probleem voordoet, contacteer uw installateur.
Zie handleiding voor gedetailleerde installatie- en gebruiksinstructies.

EN If a problem occurs, please contact your installer.
Please see manual for detailed installation and operating instructions.

FR En cas de problème, contactez votre installateur.
Voir le manuel pour les instructions d'installation et d'utilisation détaillées.

DE Wenn ein Problem auftreten sollte, wenden Sie sich bitte an ihren Installateur.
Für detaillierte Installations- und Betriebsanweisungen konsultieren Sie bitte die Betriebsanleitung.



INFO

Resus en Risycor zijn geregistreerde handelsmerken. Risycor is gepatenteerd.
Resus and Risycor are registered trade marks. Risycor is patented.
Resus et Risycor sont des marques commerciales déposées. Risycor est breveté.
Resus und Risycor sind eingetragene Warenzeichen. Risycor ist patentgeschützt.

 info@resus.eu www.resus.eu